




ILLU  
MI  
NATE  
COLORAZIONE DIRETTA

A vibrant pink jellyfish is shown against a black background. The jellyfish's bell is at the top, and its long, thin, and delicate tentacles hang down, some reaching towards the bottom of the frame. The lighting highlights the translucent, gelatinous texture of the jellyfish, creating a striking contrast with the dark background.

DAI NUOVA VITA  
AL COLORE!

Scopri...

L'ARMA SEGRETA  
dei MIGLIORI COLORISTI

DEMERAL

presenta:

# ILLUMINATE

COLORAZIONE DIRETTA



15 CONCENTRATI  
DI COLORE PURO

IL VERO SEGRETO DEL COLORISTA SPECIALIZZATO

Riflessi sublimati, luminosi e capelli ultra-rispettati.  
SENZA ACQUA OSSIGENATA. SENZA AMMONIACA.  
Dura fino a 6 shampoo.

# L'ARMA SEGRETA dei MIGLIORI COLORISTI.

Uno strumento tecnico indispensabile,  
per tutti i Servizi in Salone.

## STRUMENTO INDISPENSABILE

L'arma segreta per un risultato colore perfetto.

## MASSIMA COSMETICITÀ

Conquista la donna perché vede ricchi riflessi e capelli splendenti.

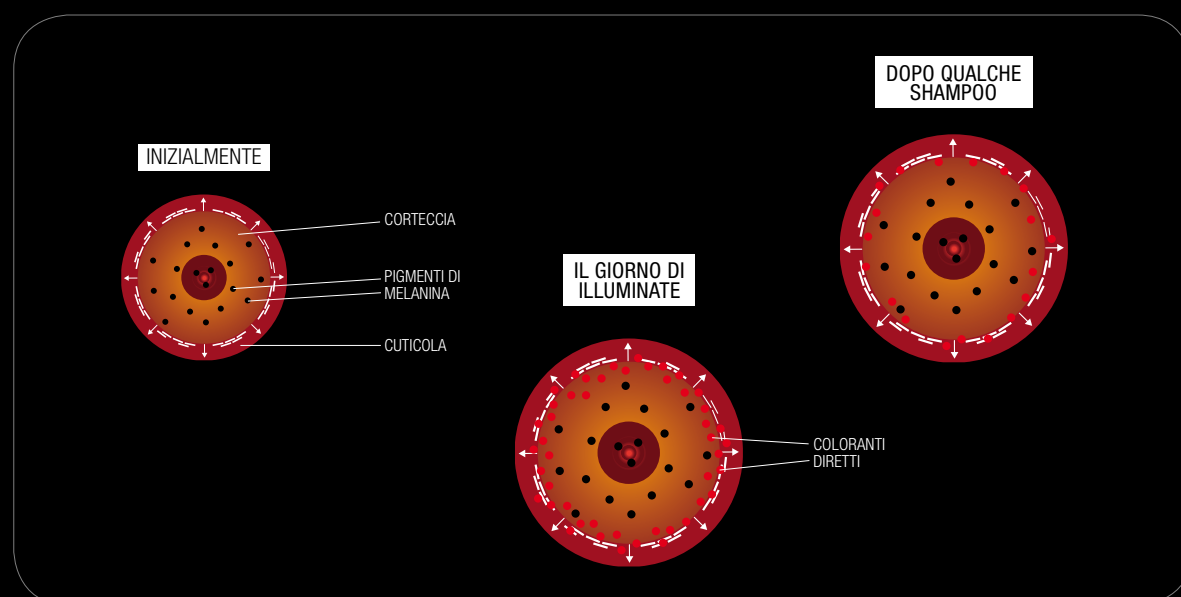
## RAPIDO & VERSATILE

Colorazione diretta, pronta per l'uso.

Poche gocce di prodotto per un risultato immediatamente visibile.






































































## EFFETTO REVERSIBILE

Non impegnativo: si alleggerisce progressivamente in 6 shampoo,  
senza lasciare alcun effetto ricrescita.



# COLORE E LUCE PURA TRA LE MANI

Disponibile in 15 esclusive nuances

		ALTEZZA DI TONO	4	5	6	7	8	9	10
NUANCES									
TONALIZZANTI TONALIZER	SILVER								
	9,3								
	8,13								
MARRONI BROWN	3								
	4,3								
	5,34								
	6,34								
RIFLESSI REFLECTION	7,4								
	8,44								
	4,20								
	6,60								
MIX MIX	0,100								
	0,200								
	0,600								
FILLER OTTICO GLOSS LOTION	SOLUZIONE TRASPARENTE								

Le nuances 3 - 4,3 - 5,34 - 6,34 mascherano fino al 30% di capelli bianchi.

## APPLICAZIONE:

1. Prima dell'applicazione effettuare 1 o 2 shampoo secondo necessità; tamponare i capelli.
2. Agitare il flacone ed applicare ILLUMINATE con l'ausilio di una pennellina o di un biberon applicatore (N.B. i capelli di media lunghezza richiedono circa 1/3 di flacone).
3. Massaggiare i capelli; pettinare.
4. Al termine del tempo di posa emulsionare con cura e risciacquare abbondantemente fino a quando l'acqua non torna limpida; non effettuare alcuno shampoo finale.

## TEMPI DI POSA:

**CAPELLI NATURALI:** da 15 a 30 minuti a seconda dell'intensità di riflesso desiderata.

**CAPELLI COLORATI:** da 5 a 15 minuti a seconda dell'intensità di riflesso desiderata.

## IMPORTANTE:

Con tutte le nuances intense, durante gli shampoo successivi, l'acqua si può presentare colorata • Il giorno del servizio di ondulazione si consiglia di ridurre il tempo di posa a 5 minuti • Tutte le nuances di ILLUMINATE sono miscelabili tra loro.

15 CONCENTRATI  
DI COLORE PURO  
PERFETTI PER:

TONALIZZARE  
RAVVIVARE  
RIPIGMENTARE  
ILLUMINARE



ILLU  
MI  
NATE

COLORAZIONE DIRETTA

PIATTAFORMA

## TONALIZZARE TONE

## RAVVIVARE REVIVE

### EFFETTO DESIDERATO DESIRED RESULT

Più caldo o più freddo  
*(indispensabile per colpi di sole/balayages)*

Warmer or cooler hues  
*(indispensable for highlights/balayage)*

Accendere il riflesso  
*Enhance the the tone*

### TECNICA D'APPLICAZIONE APPLICATION METHOD

Su capelli lavati e tamponati con pennello o bouilotte, al lavatesta

*At the shampoo basin: on shampooed and towel dried hair, using a brush or an applicator bottle*

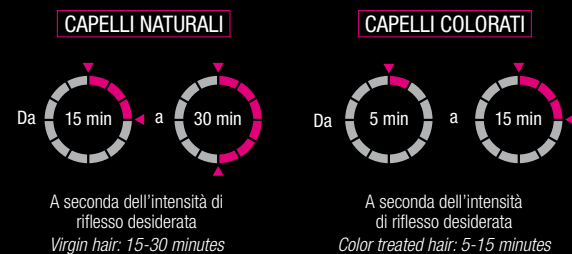
Su capelli lavati e tamponati con pennello o bouilotte, al lavatesta

*At the shampoo basin: on shampooed and towel dried hair, using a brush or an applicator bottle*

### TEMPO DI POSA PROCESSING TIME



Tempo di posa senza fonte di calore  
3-5 minutes without added heat source



### Con quale nuances? With which shades?

MARRONI BROWN	3	CASTANO SCURO Dark brown		
	4,3	CASTANO DORATO Golden brown		
	5,34	CASTANO CHIARO DORATO RAME Light golden copper brown		
	6,34	BIONDO SCURO DORATO RAME Dark golden copper blonde		
RIFLESSI REFLECTION	7,4	BIONDO RAME Copper blonde		
	8,44	BIONDO CHIARO RAME PROFONDO Intense light copper blonde		
	4,20	CASTANO VIOLA INTENSO Deep violet brown		
	6,60	BIONDO SCURO ROSSO INTENSO Intense dark red blonde		
MIX	0,100	MIX BLU Blue mix		
	0,200	MIX VIOLA Violet mix		
	0,600	MIX ROSSO Red mix		
TONALIZZANTI TONALIZER	SILVER			
	8,13	BIONDO CHIARO BEIGE CENERE Light beige ash blonde		
	9,3	BIONDO CHIARISSIMO DORATO Lightened golden blonde		
FILLER OTTICO	SOLUZIONE TRASPARENTE Gloss Lotion			





# L'ARMA SEGRETA

Uno strumento tecnico indispensabile per **RAVVIVARE**,

## RAVVIVARE

Dare nuova vita al colore

### CARATTERISTICHE:

- Riflessi sublimati, luminosi e capelli ultra-rispettati
- Capelli morbidi e leggeri
- Dura fino a 6 shampoo senza alcun effetto ricrescita alle radici
- Le nuances 3 - 4,3 - 5,34 - 6,34 mascherano i capelli bianchi fino al 30%

### APPLICAZIONE:

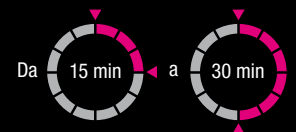
1. Prima dell'applicazione effettuare 1 o 2 shampoo secondo necessità; tamponare i capelli.
2. Agitare il flacone ed applicare ILLUMINATE con l'ausilio di una pennellessa o di un biberon applicatore (N.B. i capelli di media lunghezza richiedono circa 1/3 di flacone).
3. Massaggiare i capelli; pettinare e lasciare in posa senza alcuna fonte di calore.
4. Al termine del tempo di posa, emulsionare con cura e risciacquare abbondantemente fino a quando l'acqua non torna limpida; non effettuare alcuno shampoo finale.

### CONSIGLI PROFESSIONALI:

- Con tutte le nuances intense, durante gli shampoo successivi, l'acqua si può presentare colorata.
- Il giorno del servizio di ondulazione si consiglia di ridurre il tempo di posa a 5 minuti.
- Tutte le nuances di ILLUMINATE sono miscelabili tra loro rispettando i principi fondamentali di colorimetria.

### TEMPI DI POSA:

#### CAPELLI NATURALI



A seconda dell'intensità di riflesso desiderata

#### CAPELLI COLORATI



A seconda dell'intensità di riflesso desiderata

## RIPIGMENTARE

Il servizio che in assoluto crea maggior supporto alla colorazione permanente ad ossidazione

### CARATTERISTICHE:

- Restituisce la pigmentazione calda a capelli che ne sono privi
- Consente di costruire un fondo ottimale per la realizzazione di un colore più scuro su una base di partenza più chiara
- Rende più tenaci le nuances fragili

### APPLICAZIONE:

1. Su capelli asciutti non lavati, applicare ILLUMINATE nelle zone interessate.
2. Massaggiare i capelli per assicurare una distribuzione uniforme e pettinare.
3. Asciugare la capigliatura con il phon affinché i pigmenti si fissino alla catena cheratinica (N.B. si consiglia, al termine dell'asciugatura, di raffreddare per qualche istante con il phon).
4. Al termine applicare su radici, lunghezze e punte la ricetta della colorazione permanente ad ossidazione desiderata.

### CONSIGLI PROFESSIONALI:

- Se si desidera ottenere un **riflesso naturale o freddo**, realizzare con la ripigmentazione un fondo di un tono più chiaro rispetto al colore obiettivo.
- Se si desidera ottenere un **riflesso caldo**, realizzare con la ripigmentazione un fondo della stessa altezza di tono rispetto al colore obiettivo.
- Nel caso di **capelli molto chiari o fortemente sensibilizzati** è importante tenere presente che la ripigmentazione potrebbe dare origine ad un risultato più chiaro rispetto al fondo desiderato; si consiglia una ciocca prova preliminare.

#### ALTEZZA DI TONO DESIDERATA

10 Biondo chiarissimo platino

9 Biondo chiarissimo

8 Biondo chiaro

7 Biondo medio

6 Biondo scuro

5 Castano chiaro

4 Castano medio

3 Castano scuro

2-1 Bruno - Nero

#### NUANCES CONSIGLIATE

9,3

9,3

9,3 - 8,44 - 8,13

9,3 - 8,44 - 7,4 - 6,34

9,3 - 8,44 - 6,34 - 6,60 - 7,4

7,4 - 6,60 - 6,34 - 5,34 - 0,600 - 0,200

4,20 - 4,3 - 5,34 - 6,60 - 0,600 - 0,200

3 - 4,3 - 4,20 - 5,34 - 6,60 - 0,200

3 - 4,3 - 4,20 - 6,60 - 0,100 - 0,200

# DEI MIGLIORI COLORISTI

# RIPIGMENTARE, TONALIZZARE, ILLUMINARE.

## TONALIZZARE

Capelli biondi o con mèches

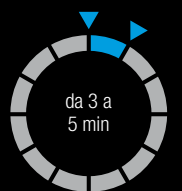
### NUANCES:

Tre sono le nuances tonalizzanti di ILLUMINATE per un risultato perfetto e su misura: SILVER - 8,13 - 9,3

### MISCELAZIONI CONSIGLIATE:

FONDO DI APPLICAZIONE NUANCES	8	9	10	CAPELLI BIANCHI
SILVER	PURO	PURO	PURO oppure 1:1	PURO
8,13 Biondo chiaro beige cenere	PURO	1:1 oppure 1:2	1:2 oppure 1:3	-
9,3 Biondo chiarissimo dorato	PURO	PURO oppure 1:1	1:1 oppure 1:2	-

### TEMPI DI POSA:



👉 = parti di acqua o di Soluzione Trasparente consigliate in miscela

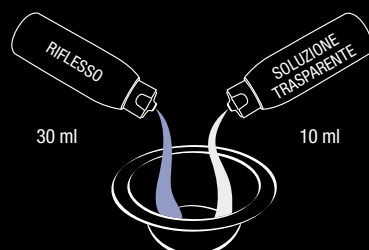
## ILLUMINARE

ILLUMINATE Soluzione Trasparente: versatilità d'applicazione

### COME MODULATORE DI INTENSITÀ

PERMETTE DI ALLEGGERIRE LA QUANTITÀ DI PIGMENTI IN RELAZIONE AL RISULTATO DESIDERATO E ALLO STATO DI SENSIBILIZZAZIONE DEI CAPELLI.

- Miscelare in una bacinella la nuance riflesso di ILLUMINATE scelta con una o più parti di Soluzione Trasparente.
- Applicare su capelli lavati e tamponati; lasciare in posa da 5 a 20 minuti in base al risultato desiderato (non utilizzare alcuna fonte di calore).
- Al termine risciacquare abbondantemente fino a quando l'acqua diventa limpida; non effettuare alcuno shampoo finale. Procedere con l'asciugatura desiderata.



### TEMPI DI POSA:




### COME TRATTAMENTO BRILLANTEZZA

SUBLIMA LA LUMINOSITÀ DEI CAPELLI, LI RENDE RADIOSI ED ESTREMAMENTE LEGGERI. PUÒ ESSERE REALIZZATO SIA SU CAPELLI NATURALI CHE SU CAPELLI COLORATI.

- Effettuare 1 o 2 shampoo secondo necessità; tamponare i capelli.
- Indossare guanti adeguati; applicare la Soluzione Trasparente su radici, lunghezze e punte con l'ausilio di una pennellina o di un biberon applicatore.
- Pettinare i capelli e coprire con una cuffia; porre la capigliatura sotto il casco per 15 minuti circa.
- Al termine del tempo di posa risciacquare abbondantemente; non effettuare alcuno shampoo finale. Se necessario applicare una crema condizionante; risciacquare e procedere con l'asciugatura desiderata.



### TEMPI DI POSA:



Tempo di posa con cuffia  
sotto fonte di calore

# Strumenti tecnici per il Salone



## CARTELLA COLORI

Strumento distintivo di consulenza e comunicazione.  
Mostra i risultati colore delle 15 nuance attraverso 15 ciocche visibili.



## TRAINING BOOK

Manuale informativo che contiene tutti i consigli tecnici professionali  
per un utilizzo ottimale di ILLUMINATE.



## POSTER

Segnala l'avvento di ILLUMINATE come  
novità Servizio in Salone.



## ESPOSITORE DA BANCO

Esclusivo espositore da banco che promuove il nuovo  
Trattamento Brillantezza realizzato con ILLUMINATE Soluzione Trasparente.  
Mostra attraverso due ciocche campione il prima e il dopo del Servizio.



DEMERAL  
[www.demeral.com](http://www.demeral.com)